



OLYMPIA
Dat zijn wij

Christiaan Huygens College



Welkom op de
informatieavond
voor ouders
Leerjaar 2

OLYMPIA
Dat zijn wij

Christiaan Huygens College

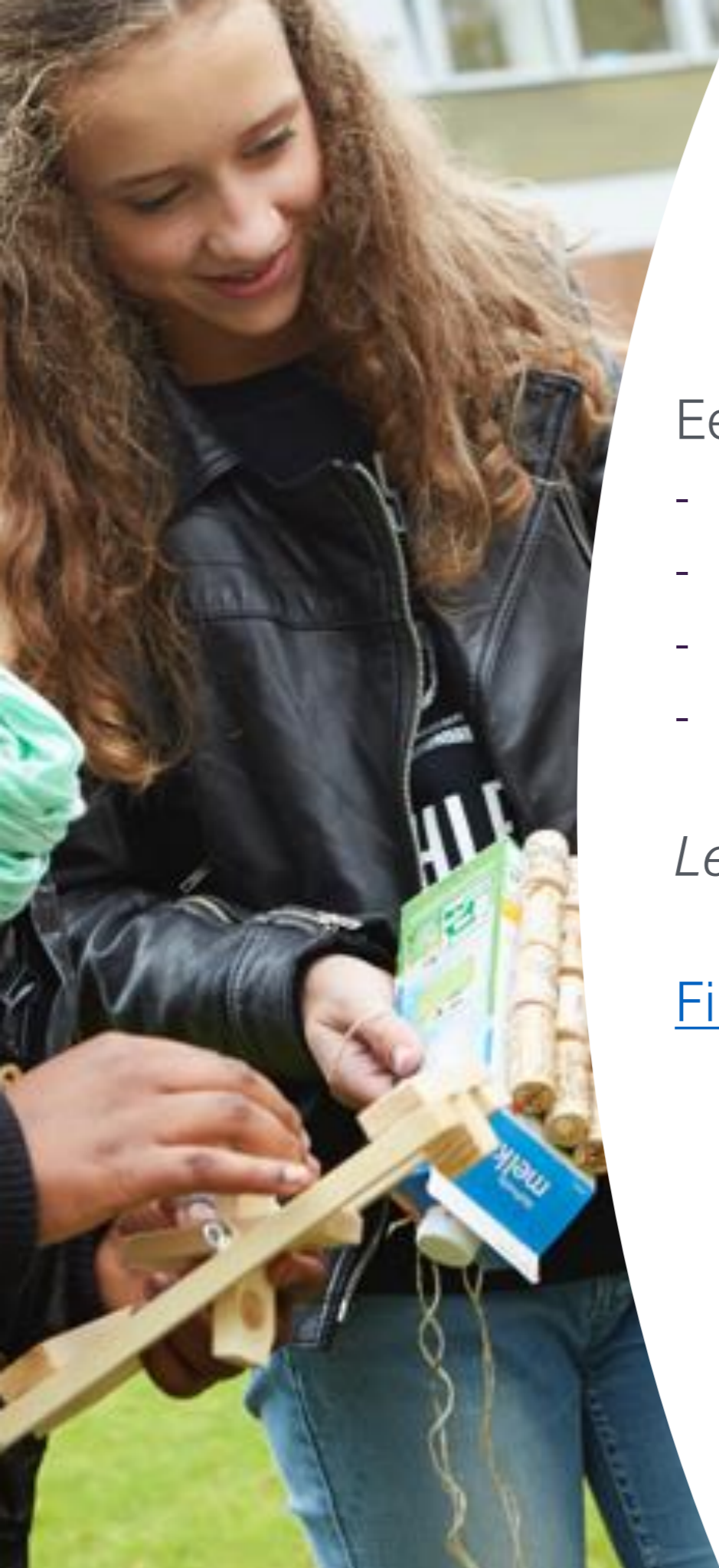


Programma:

- Uitleg over de profielen
- Kijkje in de praktijklokalen

OLYMPIA
Dat zijn wij

Christiaan Huygens College



Een *Beroepsgericht* profiel kiezen....

- Is de richting die uw kind kiest
- Geldt voor de bovenbouw
- Bereidt voor op vervolgopleiding en beroep
- Is een combinatie van theorie en praktijk

Leren door te doen!

[Filmpje profiel kiezen](#)

OLYMPIA
Dat zijn wij

Christiaan Huygens College



De tien Beroepsgerichte profielen:

- Bouwen, wonen en interieur
- Dienstverlening en producten
- Economie en ondernemen
- Groen
- Horeca, bakkerij en recreatie
- Maritiem en techniek
- Media vormgeven en ict
- Mobiliteit en transport
- Zorg en welzijn
- Produceren, installeren en energie

OLYMPIA
Dat zijn wij

Christiaan Huygens College



Wat moet er gekozen worden?

1. Een Beroepsgericht profiel
2. Welk profielkeuzevak

OLYMPIA
Dat zijn wij

Christiaan Huygens College

	Zorg en welzijn	Economie en ondernemen
Gemeenschappelijk deel	Nederlands	Nederlands
	Engels	Engels
	I.o. en ckv	I.o. en ckv
Profielvak	Biologie	Economie
	Praktijkvak z&w	Praktijkvak e&o
Profielkeuzevak	Wiskunde of maatschappijkunde	Wiskunde of Duits
Vrije deel	4 keuzevakken	4 keuzevakken





Keuzemomenten:

Januari: Voorlopige keuze

Maart: Definitieve keuze

In leerjaar 3 en 4 wordt keuze voor vrije
deel gekozen

(keuze andere school? Ga tijdig kijken en
informereren)

OLYMPIA
Dat zijn wij

Christiaan Huygens College




Profiel *Economie en ondernemen*

[Filmpje](#)

OLYMPIA
Dat zijn wij

Christiaan Huygens College




Praktijkvak bestaat uit vier profieldelen:

- Administratie
- Logistiek
- Secretarieel
- Commercieel

Het praktijkvak wordt afgesloten met een centraal schriftelijk en praktisch examen

OLYMPIA
Dat zijn wij

Christiaan Huygens College

A child is peeking from under a colorful tunnel made of fabric. The tunnel has a red outer edge, a yellow inner edge, and a grey center. The child's face is visible through the opening. The background is a bright, indoor setting with a window.

Wat zijn de onderwerpen bij economie en ondernemen:

- Een (word) opdracht maken op de computer
- Klant te woord staan
- Winkelpresentatie
- Een pakje verzendklaar maken
- De administratie bijhouden
- Een brief maken
- Een archief bijhouden

OLYMPIA
Dat zijn wij

Christiaan Huygens College



Waar moet je goed in zijn?

- Klantvriendelijk zijn
- Nauwkeurig werken
- Mondelinge en schriftelijke vaardigheden
- Rekenen en werken met cijfers
- Werken met Office
- Concentreren

OLYMPIA
Dat zijn wij

Christiaan Huygens College



Beroepsopleidingen mbo:

- Detail- en groothandel
- Communicatie/marketing
- (financiële) administratie
- Facilitair
- Logistiek
- Ict
- Toerisme en recreatie
- Juridisch dienstverlening
- Ondernemen

OLYMPIA
Dat zijn wij

Christiaan Huygens College



Profiel *Zorg en welzijn*

[Filmpje](#)

OLYMPIA
Dat zijn wij

Christiaan Huygens College



Praktijkvak bestaat uit vier profieldelen:

- Mens en Gezondheid
- Mens en Omgeving
- Mens en Activiteit
- Mens en Zorg

Het profielvak wordt afgesloten met een centraal schriftelijk en praktisch examen

OLYMPIA
Dat zijn wij

Christiaan Huygens College



Wat zijn de onderwerpen bij Zorg en Welzijn?

- Gezonde leefstijl
- Gezonde maaltijd leren bereiden
- Verzorgde en schone leefomgeving
- Activeren en begeleiden van activiteiten
- Ondersteuning bij persoonlijke verzorging
- Ziektes en het verzorgen van zieken

OLYMPIA
Dat zijn wij

Christiaan Huygens College



Waar moet je goed in zijn?

- Sociaal
- Mensen helpen
- Samenwerken
- Mondelinge en schriftelijke vaardigheden
- Creatief
- Presenteren

OLYMPIA
Dat zijn wij

Christiaan Huygens College



Beroepsopleidingen mbo:

- Uiterlijke verzorging
- Verzorging/verpleegkunde
- Sociaal werk
- Pedagogisch werk
- Assistenten in de zorg
- Onderwijsassistent
- Politie/veiligheid
- Sport en recreatie

OLYMPIA
Dat zijn wij

Christiaan Huygens College



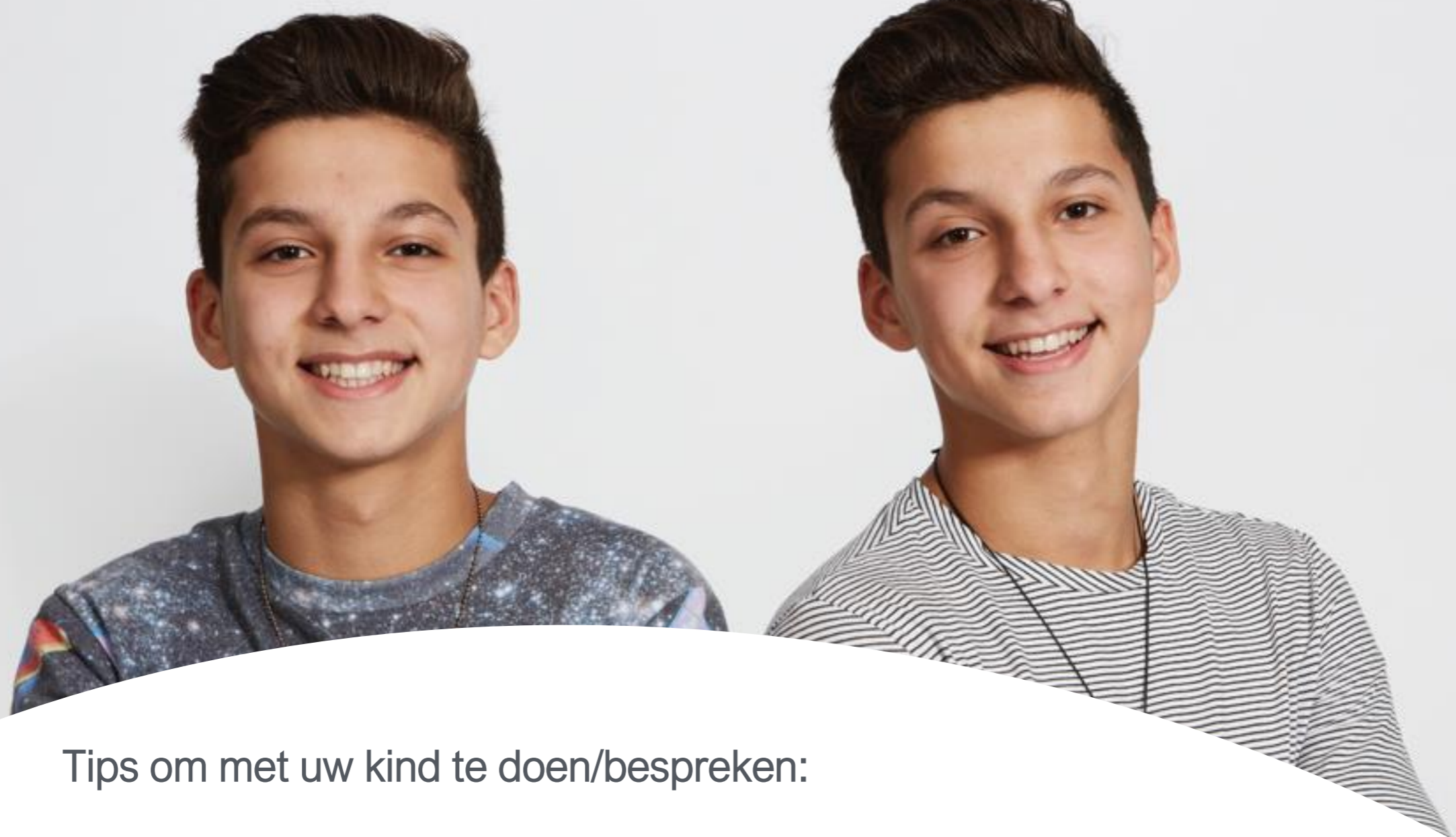
“Wat je niet kent, kun je ook niet kiezen”

Ouders spelen grootste rol in beroepskeuze



OLYMPIA
Dat zijn wij

Christiaan Huygens College



Tips om met uw kind te doen/bespreken:

- In welke vakken ben je goed?
- Welke profiel spreekt je het meeste aan?
- Wat weet je al van dit profiel?
- Welke kwaliteiten heb je die bij dit profiel passen?
- Welke beroepen kun je met dit profiel kiezen?
- Hoe kom je nog meer te weten over dit profiel?
- Maak een plan wie je daarbij kan helpen?

OLYMPIA
Dat zijn wij

Christiaan Huygens College



Geen goede manier van kiezen is.....

- Kiezen wat klasgenootjes kiezen
- Kiezen voor een docent
- Kiezen zonder dat je er iets van af weet

OLYMPIA
Dat zijn wij

Christiaan Huygens College



Interessante sites:

Kiesmbo.nl

Studiek.net

Roc.nl

Govmbo.nl

OLYMPIA
Dat zijn wij

Christiaan Huygens College

EEN PRETTIG GESPREK! AAN DE KEUKENTAFEL

Wat vind je later
belangrijk in je werk?

Wat zijn jouw
interesses?

Het reflectie recept

1. Warm het gesprek op met een compliment
2. Meng vervolgens uw zoon of dochter's kwaliteiten met een paar eetlepels vertrouwen
3. Stel een handje open vragen en luister goed naar de antwoorden van je kind
4. Maak het gesprek af met een snufje informatie over eventuele vervolgstappen
5. Serveer met een glimlach

Succes!

**YOUR
PLACE-TO-
BE-MAT
WAAR WIL
JIJ ZIJN?**

Wie vind jij
inspirerend?

Waar ben jij
goed in?

Waar doe jij
moeite voor?

project
Stimulering LOB | VO RAAD

Deze placemat is een uitgave van Project Stimulering LOB van de VOraad, de sectororganisatie van het voortgezet onderwijs.

OLYMPIA
Dat zijn wij

Christiaan Huygens College

samen ontdekken

OLYMPIA
Dat zijn wij

Christiaan Huygens College